

# LAGERMATTEN **NIEDERLANDE**



Die Lagermatte ist eine standardisierte Betonstahlmatte in verschiedenen Varianten.

Die Baustahlgewebe bietet sowohl normalduktile geschweißte Betonstahlmatten aus kaltgeformten Stäben als auch hochduktile geschweißte Betonstahlmatten aus warmgewalzten Stäben mit Sonderrippung an.

## AUF EINEN BLICK

Sorten	» B500A	oder	B500B
Duktilität	» normal		hoch, auf Anfrage
Herstellung	» gemäß NEN 6008:2008		
Lieferzeit	» B500A aus Lagerbestand oder Produktion; B500B auf Anfrage		

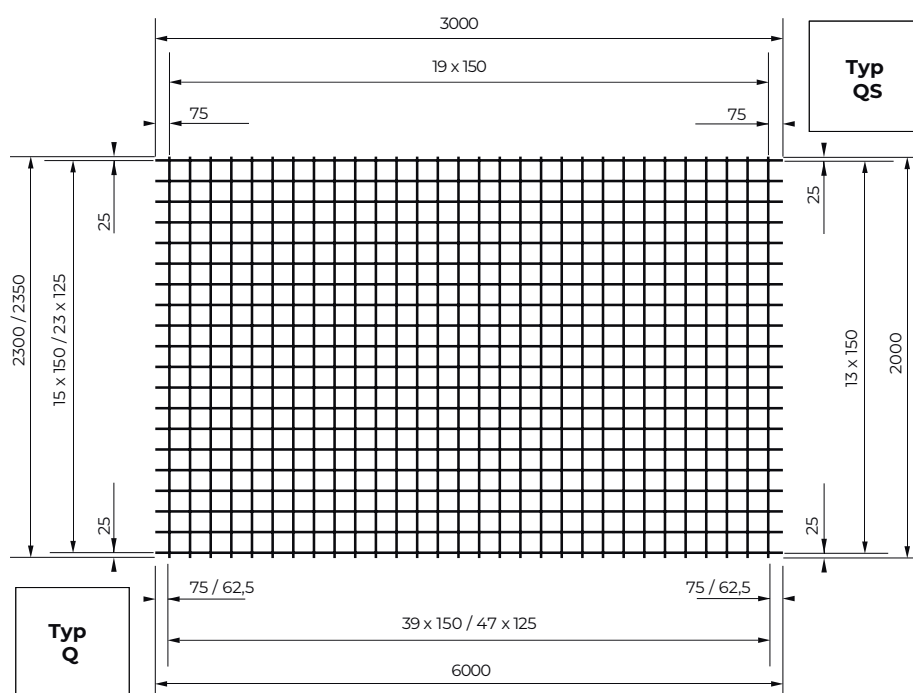
# LAGERMATTEN NIEDERLANDE

## TYPEN UND ZEICHNUNGEN

### Q- UND QS-MATTEN



Matten-bezeichnung	Mattengröße in m	Stababstände in mm	∅ Stab in mm längs/quer	Gewicht je Matte in kg	Stück pro Bund	Gewicht je Bund in kg
Q 188 A	6,00 x 2,30	150/150	6,0/6,0	41,74	50	2.087,00
Q 257 A	6,00 x 2,30	150/150	7,0/7,0	56,78	40	2.271,00
Q 335 A	6,00 x 2,30	150/150	8,0/8,0	74,26	30	2.228,00
Q 424 A	6,00 x 2,30	150/150	9,0/9,0	84,36	30	2.531,00
Q 524 A	6,00 x 2,30	150/150	10,0/10,0	100,88	20	2.018,00
Q 636 A	6,00 x 2,35	100/125	9,0/10,0	132,00	20	2.640,00
QS 130 A	3,00 x 2,00	150/150	5,0/5,0	12,63	50	632,00
QS 188 A	3,00 x 2,00	150/150	6,0/6,0	18,20	50	910,00
QS 335 A	3,00 x 2,00	150/150	8,0/8,0	32,39	40	1.296,00



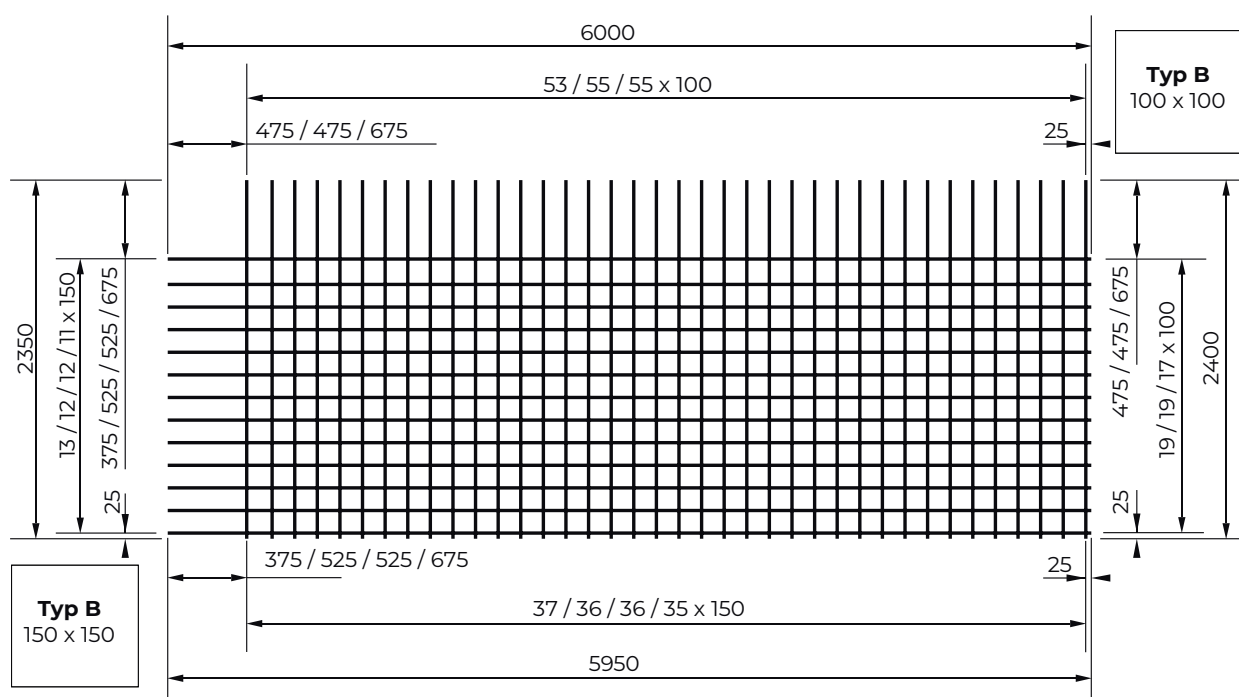
# LAGERMATTEN NIEDERLANDE

## TYPEN UND ZEICHNUNGEN

### B-MATTEN



Matten-bezeichnung	Mattengröße in m	Stababstände in mm	∅ Stab in mm längs/quer	Gewicht je Matte in kg	Stück pro Bund	Gewicht je Bund in kg
B 188 A	5,95 x 2,35	150/150	6,0/6,0	38,32	40	1.533,00
B 335 A	5,95 x 2,35	150/150	8,0/8,0	64,90	20	1.298,00
B 524 A	5,95 x 2,35	150/150	10,0/10,0	101,37	10	1.014,00
B 754 A	5,95 x 2,35	150/150	12,0/12,0	138,53	10	1.385,00
B 503 A	6,00 x 2,40	100/100	8,0/8,0	100,49	10	1.005,00
B 785 A	6,00 x 2,40	100/100	10,0/10,0	156,97	10	1.570,00
B 1131 A	6,00 x 2,40	100/100	12,0/12,0	210,99	5	1.055,00



# LAGERMATTEN NIEDERLANDE

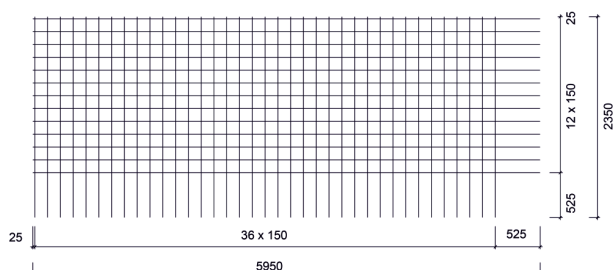
## TYPEN UND ZEICHNUNGEN

### BEC-MATTEN

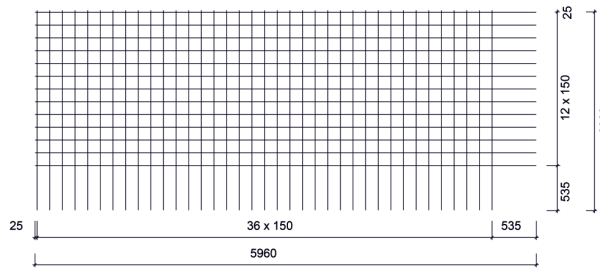


Matten-bezeichnung	Mattengröße in m	Stababstände in mm	∅ Stab in mm längs/quer	Gewicht je Matte in kg	Stück pro Bund	Gewicht je Bund in kg
BEC 188 A	5,95 x 2,35	150/150	6,0/6,0	36,48	40	1.459,00
BEC 257 A	5,96 x 2,36	150/150	7,0/7,0	49,77	30	1.493,00
BEC 335 A	4,45 x 2,35	150/150	8,0/8,0	45,23	30	1.357,00
BEC 524 A	5,90 x 2,30	150/150	10,0/10,0	89,71	15	1.346,00

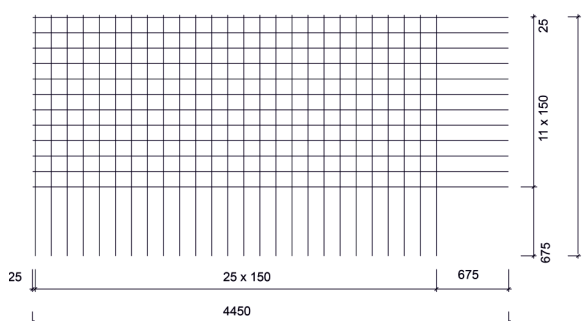
**BEC 188 A**



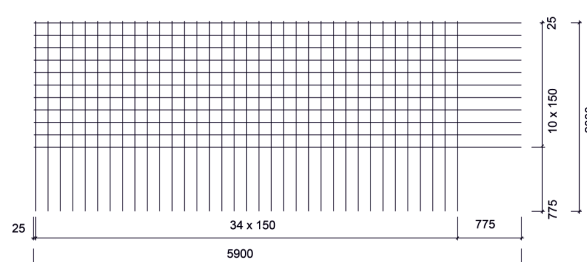
**BEC 257 A**



**BEC 335 A**



**BEC 524 A**



# LAGERMATTEN NIEDERLANDE

## TYPEN UND ZEICHNUNGEN

### P-MATTEN



Matten-bezeichnung	Mattengröße in m	Stababstände in mm	∅ Stab in mm längs/quer	Gewicht je Matte in kg	Stück pro Bund	Gewicht je Bund in kg
P 131	5,00 x 2,00	150/150	5,0/5,0	20,17	50	1.009,00
P 189	5,00 x 2,00	150/150	6,0/6,0	29,08	50	1.454,00
P 335	5,00 x 2,00	150/150	8,0/8,0	51,75	30	1.553,00
P 524	5,00 x 2,00	150/150	10,0/10,0	80,83	20	1.617,00
P 754	5,00 x 2,00	150/150	12,0/12,0	116,33	10	1.163,00

